

ROSA



圖片所示稍異於本港規格



MITSUBISHI FUSO 指定總代理
環宇汽車有限公司



嶄新流線型頭幅及內籠設計 更寬敞舒適



◆ 升級多功能儀錶板，提供更多行車資訊及安全提示



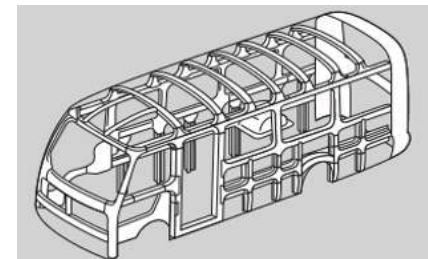
LED 頭燈及霧燈
◆ 提高能見度，更易看清前方道路及交通情況

◆ 嶄新的頭幅設計更加符合空氣動力學，有助減低行車時的空氣阻力，從而減低油耗

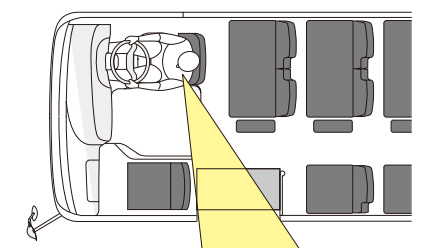


LED 房燈及尾燈
◆ 更光亮、更耐用，減低維修成本

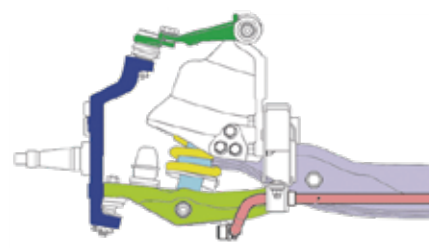
頭燈手動控制系統
◆ 當空車或車輛滿載時，頭燈燈影位置有機會過高或過低系統容許駕駛者手動調節頭燈水平，保持有效視野



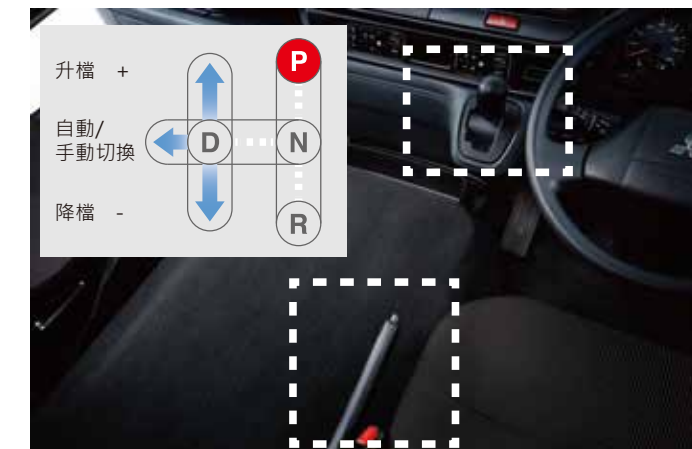
強化車身設計
◆ 一體化車身提高操控穩定性，確保安全的乘坐空間同時提升舒適度



改善上車門位置
◆ 司機更容易掌握上落車情況，減少大幅度轉頭引致的疲勞



添加頭擔防滾槓
◆ 在顛簸不平的道路上可增加行車穩定性



改良波棍及手制位置
◆ 波棍安裝於中控台上，更接近軟環，而手制位置安裝在司機位左邊，符合人體工學設計，有效減低駕駛疲勞



◆ 配備可調節避震軟環

充足儲物空間
◆ 駕駛空間更整潔，方便儲存物品



司機位安全氣袋
◆ 減低碰撞時對駕駛員身體的損傷



圖片所示稍異於本港規格



AEBS 避免與前方車輛發生碰撞或減低碰撞時的損傷

ESP® 減低轉向不足 (推頭)、轉向過多 (甩尾) 及急彎上翻側的風險

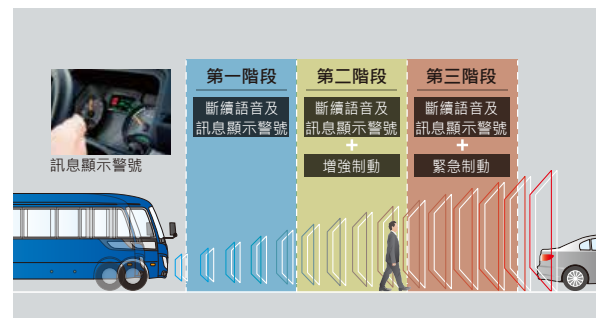
LDWS 避免不經意的偏離車道

EZGO 協助於斜坡起步，避免引擎死火或車輛溜後

安全晉級 嶄新安全駕駛系統

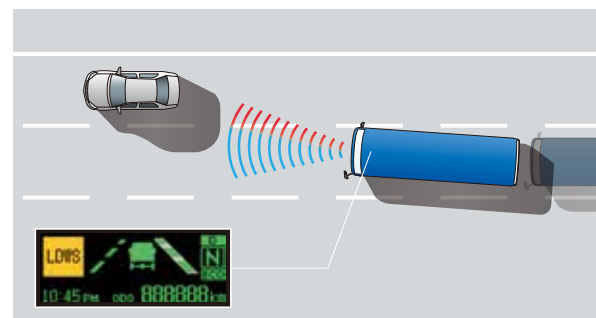
智能緊急煞車系統 Advanced Emergency Brake System (AEBS)

系統包含提示警告及自動制動功能，通過 3 個階段的警告及制動程度以避免與前方車輛發生碰撞或減低碰撞時的損傷



車道偏離警示系統 Lane Departure Warning System (LDWS)

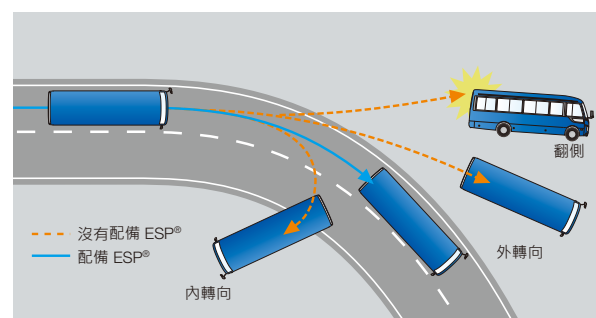
當車輛在沒有發出轉向信號的情況下偏離原本車道，系統會發出警告燈和警號提示糾正方向，避免碰撞



*系統在車輛行駛超過每小時 60 公里時啟動

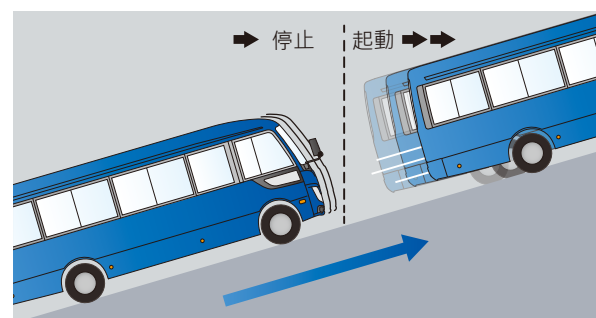
電子車身穩定系統 Electronic Stability Program (ESP®)

透過 ESP® 收集行車所有數據從而減低車輛轉向不足 (推頭)、轉向過多 (甩尾) 及急彎上翻側的風險



斜路起步輔助系統 Hill Start Assist System (DUONIC) / EZGO (MT)

車輛負重在陡峭的斜坡上起步時具有一定難度。斜路起步輔助系統幫助司機在斜坡上順利起步而不必擔心引擎死火或車輛溜後



三菱 FUSO ROSA 巴士規格表

型號名稱 Model Name	短陣 Short Wheelbase	長陣 Long Wheelbase	特長陣 Super Long Wheelbase		
類型 Type	短陣 Short Wheelbase	長陣 Long Wheelbase	特長陣 Super Long Wheelbase		
型號 Model	BE741ERMSDAB (DUONIC)	BE741GRMSDAA (手波 / Manual)	BE741GRMSDAB (DUONIC)	BE741JRMSDAA (手波 / Manual)	BE741JRMSDAB (DUONIC)
車身規格 Body Specification	摺門、趟窗、雙尾門 Folding Door, Sliding Windows, Twin Rear Doors		趟門、固定窗、雙尾門 Swing Door, Fixed Windows, Twin Rear Doors		摺門、趟窗、雙尾門 Folding Door, Sliding Windows, Twin Rear Doors

車身呎吋 Dimensions				
輪距 Wheelbase	mm	3,490	3,995	4,550
全長 Overall Length	mm	6,245	6,990	7,730
全闊 Overall Width	mm	2,010	2,010	2,010
全高 Overall Height	mm	2,630	2,630	2,735

引擎 Engine				
類型 Type	4P10 直列四汽缸油渣引擎，雙頂凸輪軸 16 氣閥，可變角度渦輪增壓附中置冷卻器，廢氣再循環系統，電子控制高壓共管噴注系統，BlueTec 柴油微粒過濾和尿素系統 4P10 Diesel Engine, In-line 4-Cylinder, DOHC 16 Valve, Variable Geometry Turbocharger (VGT) with Intercooler, Exhaust Gas Recirculation (EGR), Common Rail System (CRS), BlueTec DPF & SCR System			
汽缸容量 Capacity	cc	2,998		
最大馬力 Max. Output	PS/rpm	175 / 2,860 ~ 3,500		
最大扭力 Max. Torque	kg-m/rpm	43.8 / 1,600 ~ 2,860		
油箱容量 Fuel Tank Capacity	Liter	100		
尿素缸容量 Urea Tank Capacity	Liter	12		
電器系統 Electric System	24 伏特，72Ah 電池，90 安培發電機 24 Volt, 72 Ah Battery, 90 Amp Alternator			
冷氣系統 Air Conditioner	製冷量：10,000 kcal/h Cooling Capacity：10,000 kcal		製冷量：10,800 kcal/h Cooling Capacity：10,800 kcal	

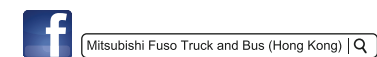
傳動系統 Transmission System			
離合器及波箱 Clutch & Gearbox	DUONIC 型號	無腳踏式自動濕式雙離合器，DUONIC 2.0 6 前 1 後速，自動機械波箱連 (+/-) 模式及快思邏輯 Automated Pedal-less, Wet-type Dual Clutch, DUONIC 2.0 6 Forward & 1 Reverse AMT with (+/-) Mode and Fuzzy Logic	
	手波型號 Manual	單碟乾式附油壓動力輔助，5 前 1 後速手波 Single Dry Plate, Hydraulic Control with Power Booster, 5 Forward & 1 Reverse Manual	
轉向系統 Steering System	輕盈風油軚 Hydraulic Power Steering		

制動系統 Brake System			
行車制動 Service Brake	前、後碟式制動 Front & Rear Disc		
輔助制動 Auxiliary Brake	廢氣煞車，防鎖煞車制動系統 Exhaust Brake, ABS System		
懸掛系統 Suspension System	前：雙搖臂獨立懸掛、減震器及防滾桿 後：葉片式彈弓、減震器及防滾桿 Front: Double Wishbone Independent with Shock Absorbers and Stabilizer Rear: Parabolic Leaf Spring with Shock Absorbers and Stabilizer		
輪胎 Tyre	205/85R16 原子胎 205/85R16 Radial Tyre		

標準設備 Standard Equipment			
智能緊急煞車系統 Advanced Emergency Brake System (AEBS)	原廠鋁合金輪 Alloy Wheels	3 - LED 頭燈 3 - LED Headlamp	
多功能儀錶板顯示屏 In-Vehicle Information System (IVIS)	司機位安全氣袋 Driver's Seat SRS Airbag System	LED 霧燈 LED Fog Lamp	
車道偏離警示系統 Lane Departure Warning System (LDWS)	中控台波棍 Dashboard Mounted Gearshift Lever	LED 尾燈 LED Tail Lamp	
斜路起步輔助系統 Hill Start Assist System (DUONIC) / EZGO (MT)	電子車身穩定系統 Electronic Stability Program (ESP®)	LED 房燈 LED Room Lamp	

以上規格為日本版本及由廠方提供，本港規格將稍有差異，一切以抵港實物版本為準。環宇汽車有限公司保留更改以上內容之權利，如有更改，恕不另行通知。如有任何爭議，環宇汽車有限公司保留最終決定權。
Above information refers to the Japanese version and is provided by the manufacturer. In the event of inconsistency or discrepancy, the final approved local version shall prevail. Universal Cars Limited reserves the right for any adjustment without prior notice. In case of any dispute, the decision of Universal Cars Limited shall be final.

陳列室：九龍荔枝角道 808 號好運工業中心地下 G3-G4 電話：(852) 3913 8030 MITSUBISHI FUSO 指定總代理
分代理：夏巴工程 (澳門) 有限公司 澳門慕拉士大馬路 227 至 235 號南方工業大廈第一座地下 B1 舖 電話：(853) 2871 7585 環宇汽車有限公司



30.com.hk

A Sime Darby Motors Company

*以上全方位安全駕駛輔助系統受天氣、道路情況及環境因素限制，司機應注日常駕駛安全及保持警覺駕駛。圖片所示均異於本港規格

CV-F-0022(1)